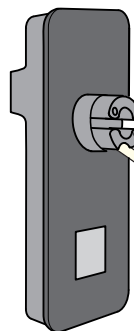
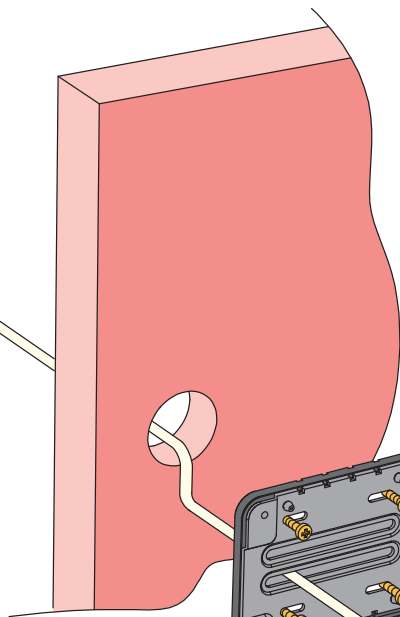


設置展開図 ES-F300D

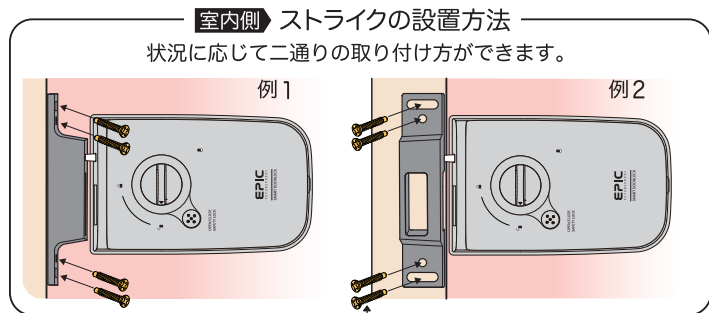


室外機



4×18mmタッピングネジ

バックパネル



室内側 ストライクの設置方法
状況に応じて二通りの取り付け方ができます。

例1

例2

4×18mmタッピングネジ

5×30mmトラスネジ(バインドネジ)

4×30mm皿ネジ

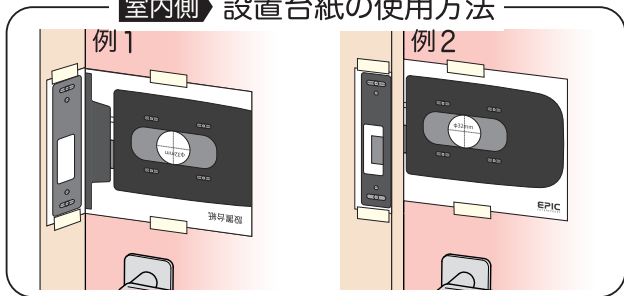
4×20mm皿ネジ

単3アルカリ乾電池

室内機

電池カバー

室内側 設置台紙の使用方法



例1

例2

強引錠器