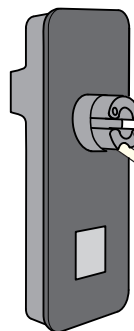
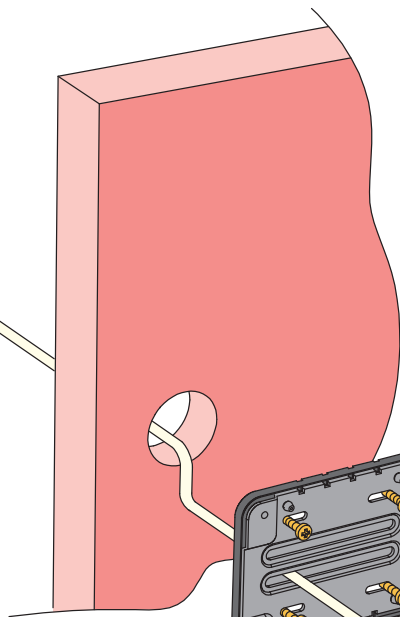


# 設置展開図 ES-300D



室外機



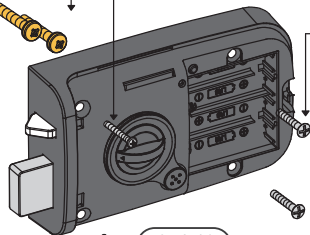
4×18mmタッピングネジ

バックパネル

5×30mmトラスネジ(バインドネジ)

4×30mm皿ネジ

4×20mm皿ネジ



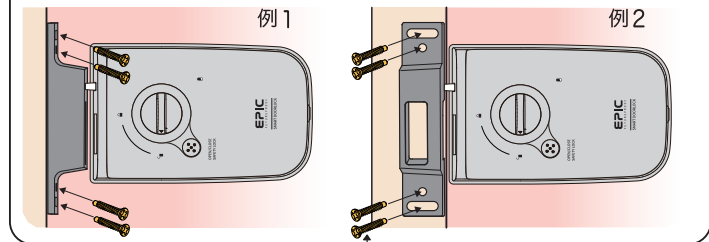
室内機

単3アルカリ乾電池

電池カバー

## 室内側 ▶ ストライクの設置方法

状況に応じて二通りの取り付け方ができます。

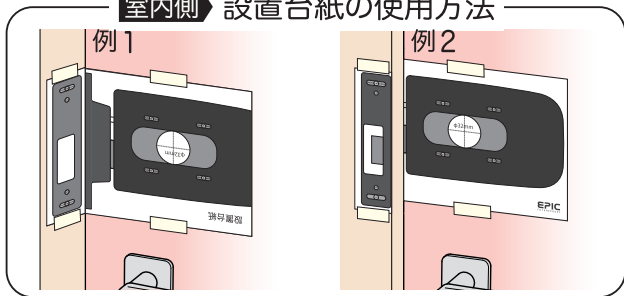


例1

例2

4×18mmタッピングネジ

## 室内側 ▶ 設置台紙の使用方法



例1

例2

単号配線

EPIC